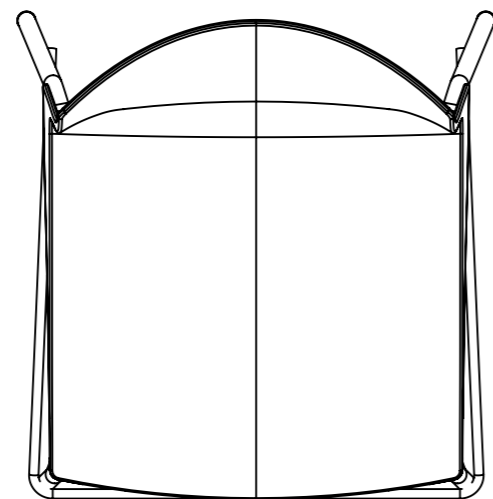
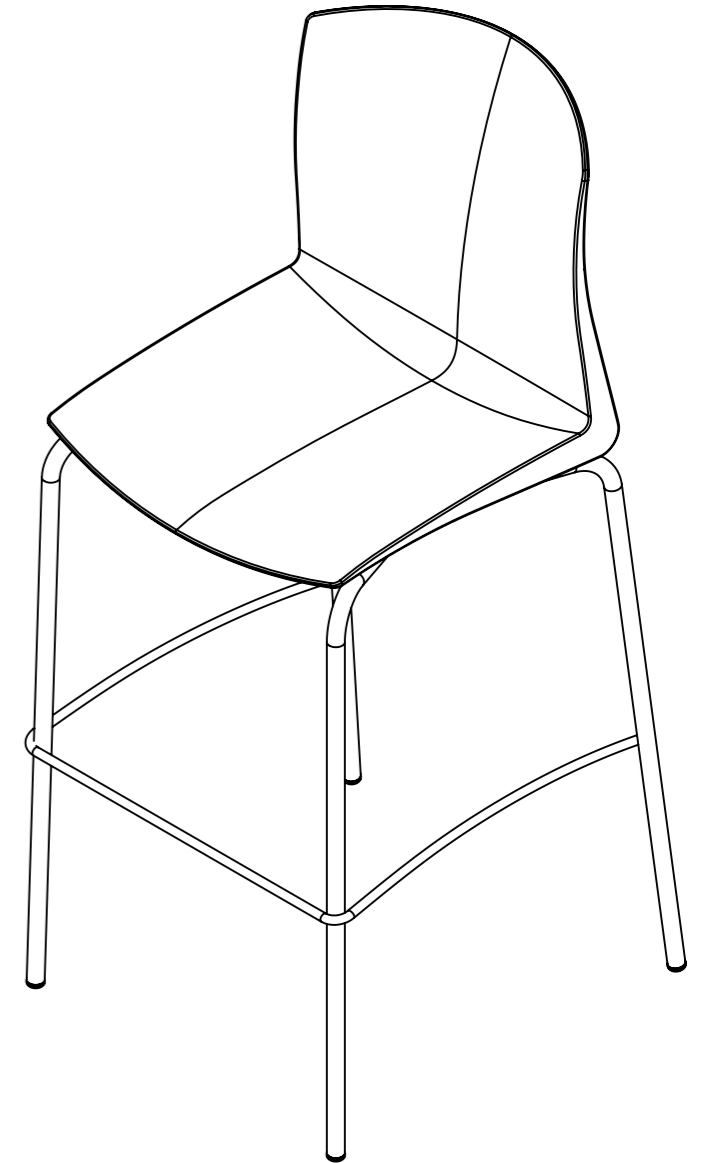
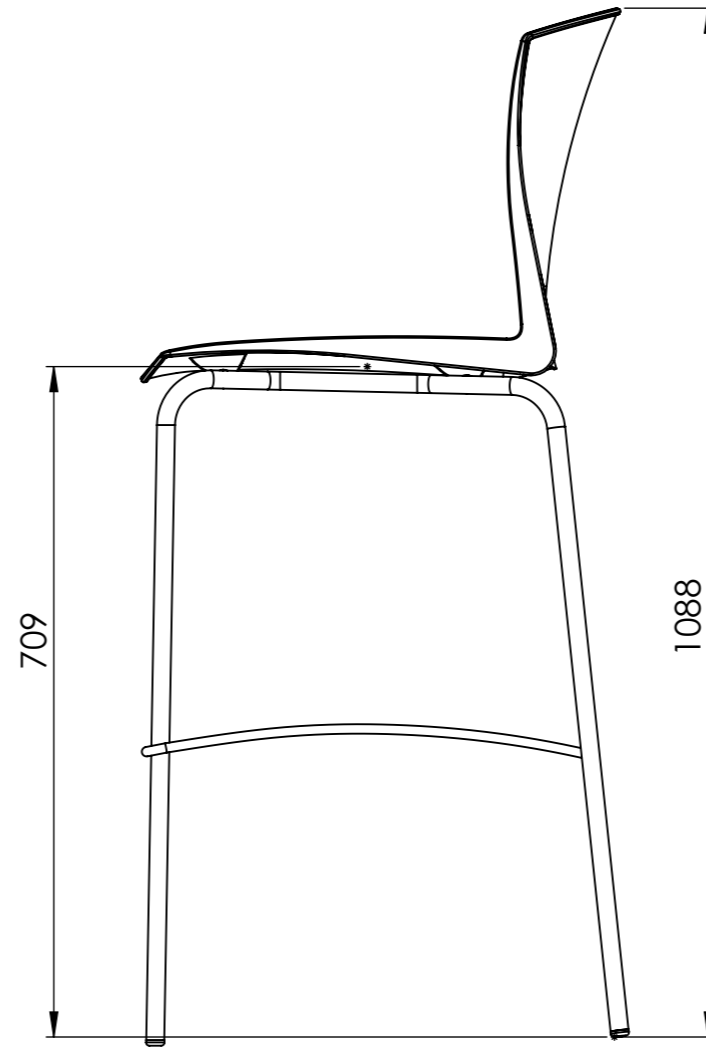
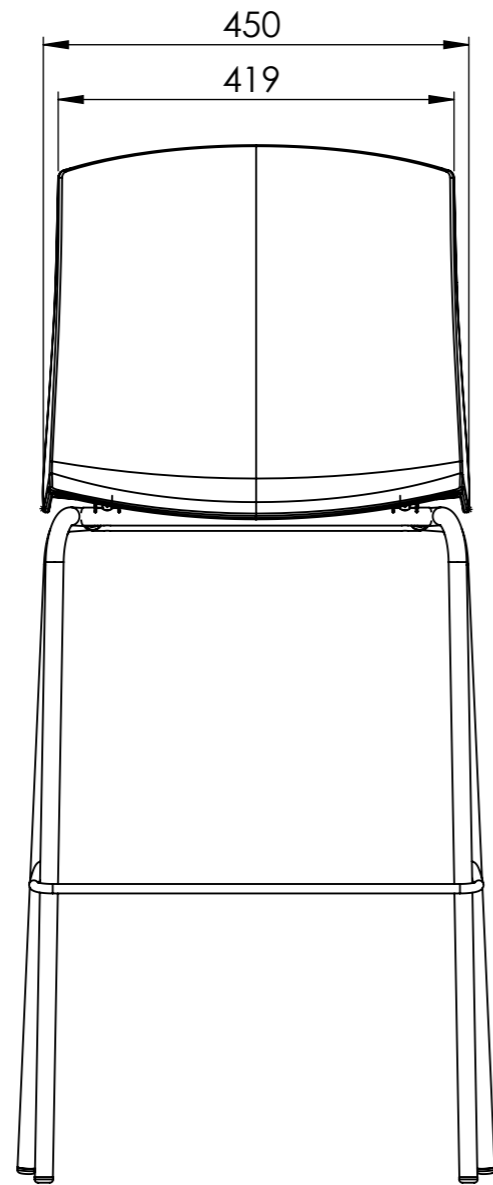


AS INFORMAÇÕES CONTIDAS NESTE DESENHO SÃO DE PROPRIEDADE DA RHODES S/A IND.PLASTICA E METALURGICA SENDO PROIBIDO A REPRODUÇÃO PARCIAL OU TOTAL SEM A AUTORIZAÇÃO DA RHODES S/A IND.PLASTICA E METALÚRGICA.

DESENHO GERADO EM CAD NÃO PERMITIDO ATUALIZAÇÕES MANUAIS



DIMENSÕES SEM TOLERÂNCIA CONFORME NBR ISO 2768-1 CLASSE M					As tolerâncias indicadas no plano de inspeção prevalecem sobre as indicadas no desenho	APROVAÇÕES		DATA
>0.5 < 6.0	>6.0 <30	>30 <150	>150 <500	>500 <2000				
±0.2	±0.5	±0.8	±1.0	±1.5	DESENHO			
DIM. ANG. SEM TOLERÂNCIA					LIBERADO			
> 0 < 50	>50 <120	>120 <400	>400		PESO EM GRAMAS		5883.16	
MATERIAL= VIDE TABELA DE MATERIAIS					ACABAMENTO= VIDE TABELA DE ACABAMENTO			

**RHODES**  
COMPONENTES QUE FAZEM A DIFERENÇA

ESTRUTURA P/ BANQUETA PULL

A-3 DES.N° **18810** REV.00

ESCALA: 1:8 FOLHA 2 DE 2

DISTRIBUIÇÃO

AL	PU	EX	IJ	MÓ	SE	SO	FE
----	----	----	----	----	----	----	----