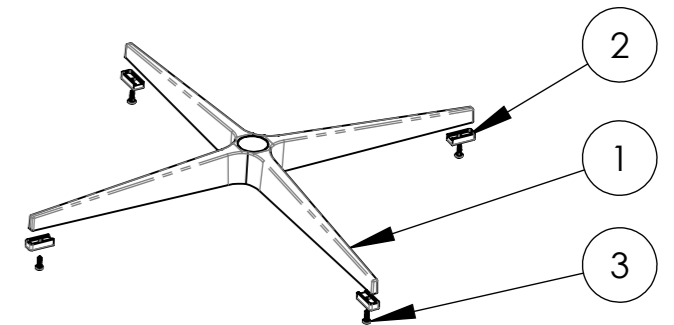
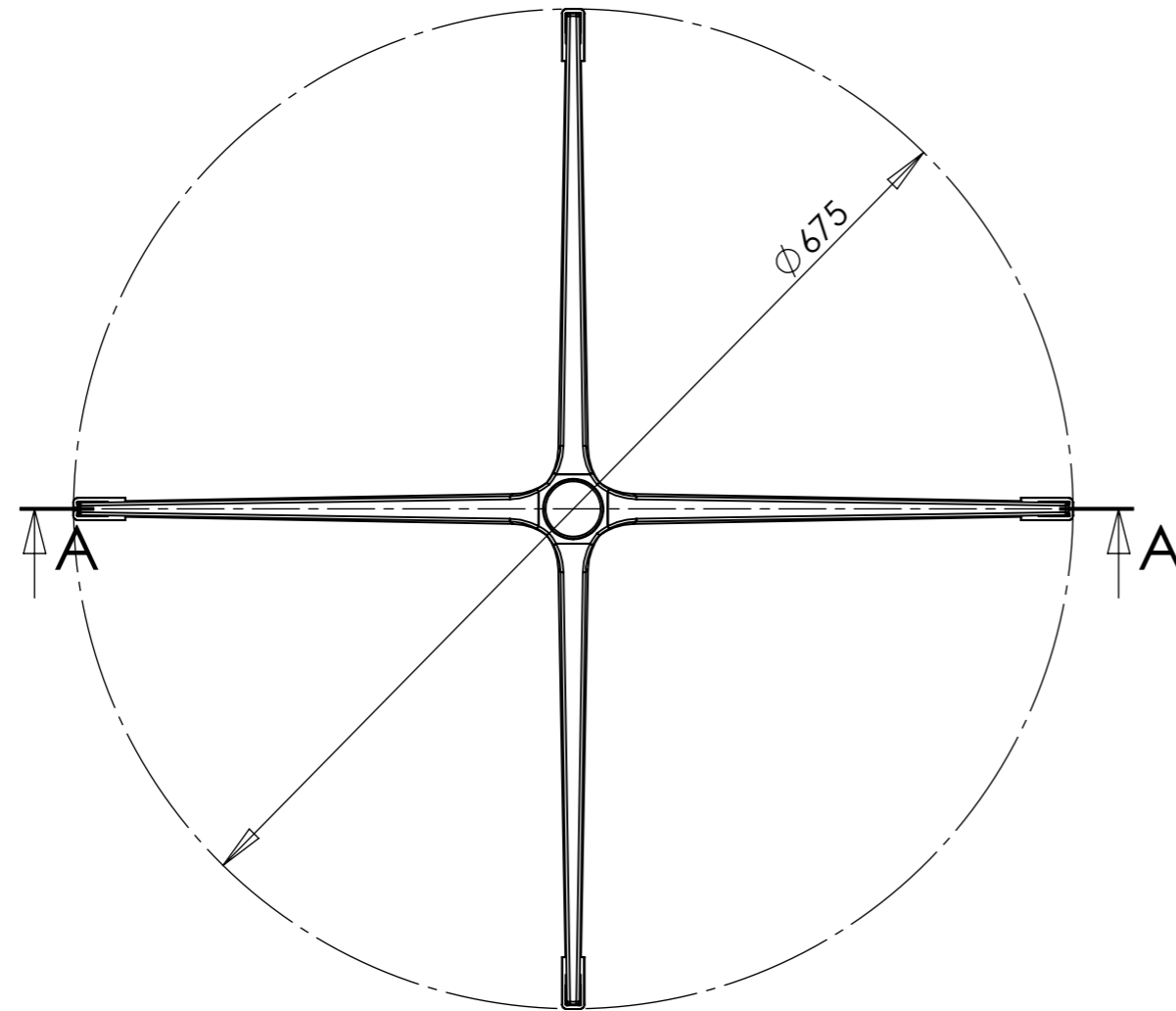
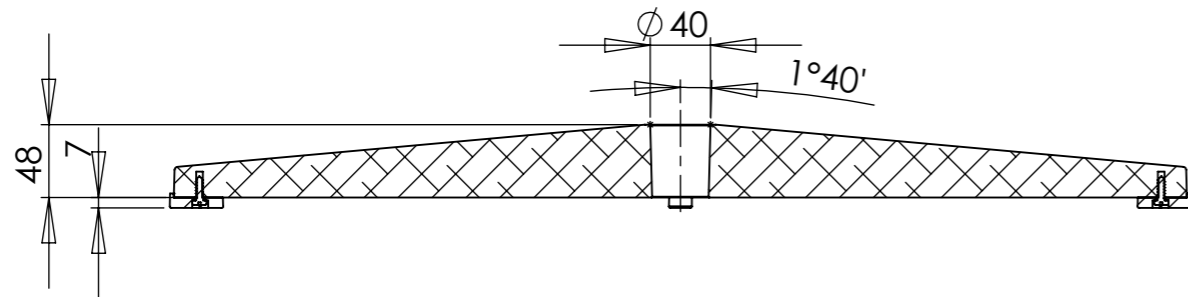


AS INFORMAÇÕES CONTIDAS NESTE DESENHO SÃO DE PROPRIEDADE DA RHODES S/A IND.PLASTICA E METALURGICA SENDO PROIBIDO A REPRODUÇÃO PARCIAL OU TOTAL SEM A AUTORIZAÇÃO DA RHODES S/A IND.PLASTICA E METALÚRGICA.

SEÇÃO A-A ESCALA 1 : 5



ITEM NO.	PART NUMBER	DESCRIPTION	QTY.
1	B030-010		1
2	B030-020		4
3	B030-030		4

DIMENSOES SEM TOLERANCIA CONFORME NBR ISO 2768-1 CLASSE M					DESENHO GERADO EM CAD NÃO PERMITIDO ATUALIZAÇÕES MANUAIS		rhodes [®] A IDÉIA É SUA A BASE É NOSSA	
>0.5	>6.0	>30	>150	>500	APROVAÇÕES			DATA
<6.0	<30	<150	<500	<2000	DESENHO		Base Residencial 4 Patas	
±0.2	±0.5	±0.8	±1.0	±1.5	LIBERADO			
DIM. ANG. SEM TOLERÂNCIA					PESO EM GRAMAS		1828.99	
>0	>50	>120	>400	MATERIAL= Material <não especificado>		A-3	DES.N° B030	REV. 0
<50	<120	<400	>400	ACABAMENTO=		ESCALA:1:3		FOLHA 1 DE 1
±1°30'	±1°	±30'	±10'					

DISTRIBUIÇÃO							
AL	PU	EX	IJ	MÓ	SE	SO	FE

Código Suprimentos: 312228